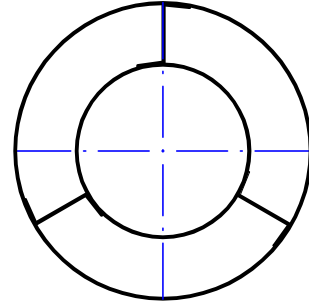
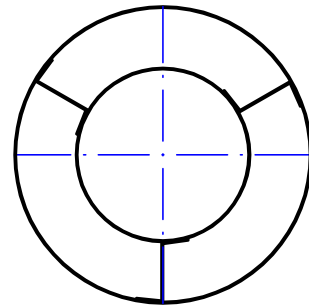


am Aussenrohr
angepunktet

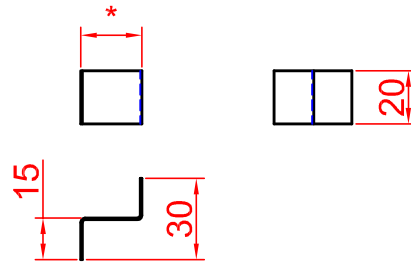
Schnitt: A-A



Schnitt: B-B



Abstandshalter: K



A* = Zuschnitt- Innenrohr **B* = Zuschnitt- Aussenrohr**

Change: P. Kępiński - 16.11.2009. (Ø and unrolling from 99/310 on 97/305 agree with E. Kürble)

Stand: 10.02.09 (Ø und Zuschnitt von 100/313 auf 99/310 lt.E.Kürble geändert, Muffe bleibt)

Stand: 27.11.08 (Zuschnitt für Ø202 ist 635mm lt.E.Kürble geändert)

Jeremias[®]
GmbH

BENENNUNG
Längenelement 500mm
mit großem Sickenmaß

FABRIKAT Jeremias
CODE H-twin14B

BLATT
1

0,27

	DATUM	NAME	HANDZEI.	Teil:	Zeichnungsnummer:	Programmnummer:	Werkstoff:
				I	Innenrohr		W1.4571/1,4404 0,5
BEAR.	27.10.07	J.Grimme		J	Aussenrohr		W1.4301 III/D 0,5
GEPR.		K.L.Völklein		K	Abstandshalter		W1.4301 0,5
FREIG.	11.02.09	E.Kürble		L			

	100/150	130/200	150/200			
A	97	130	150			
A*	305	405	475			
B	152	202	202			
B*	479	635	635			